

# NAVODILA ZA PRIDOBITEV IN PREVZEM DIGITALNEGA SPLETNEGA POTRDILA

## Kaj je digitalno spletno potrdilo?

Digitalno spletno potrdilo je mehanizem s katerim lahko izkažemo svojo identiteto na spletu. V tem obziru je enakovredno osebni izkaznici ali potnemu listu.

## Zakaj ga potrebujemo?

Digitalno spletno potrdilo nam omogoča, da dostopamo do spletnega portala E-Uprava (<https://e-uprava.gov.si/>), kjer lahko glasujemo za določeni referendum. Za glasovanje potrebujemo le nekaj klikov. V nasprotnem primeru moramo glasovanje opraviti na najbližji upravni enoti, kar nam vzame precej več časa.

## Kako do digitalnega spletnega potrdila?

Digitalno spletno potrdilo je potrebno:

- Pridobiti
- Prevzeti
- Narediti varnostno kopijo

## Kako ga pridobimo?

1. Najprej potrebujete veljavno elektronsko pošto oziroma E-Mail (npr. [dnevni.migrant@gmail.com](mailto:dnevni.migrant@gmail.com))
2. Natisniti in izpolniti je potrebno »Zahtevek za pridobitev spletnega digitalnega potrdila za fizične osebe«. (<http://www.sigen-ca.si/dokumenti/Gen-Fiz-DP-2.5.pdf>). Primer izpolnjenega potrdila lahko najdete na »Sliki 1« spodaj.
3. Potrdilo je potrebno odnesti na najbližjo upravno enoto, ki je pristojna za izdajo digitalnega spletnega potrdila (<http://www.sigen-ca.si/RA-fizicne.php>).
  - a. Koroška regija: UE Ravne na Koroškem, UE Dravograd, UE Radlje ob Dravi
  - b. Štajerska regija: UE Maribor, UE Lenart, UE Gornja Radgona, UE Ptuj, UE Ormož,
  - c. Prekmurska regija: UE Murska Sobota, UE Lendava, UE Ljutomer
  - d. Gorenjska regija: UE Jesenice, UE Radovljica, UE Kranj
4. Ob oddaji obrazca je potrebno priložiti enega izmed osebnih dokumentov:
  - a. osebna izkaznica,
  - b. potni list,
  - c. voziško dovoljenje ali
  - d. drug uradno veljaven osebni dokument

V roku nekaj dni/tednov boste od ministrstva za javno upravo prejeli:

- Referenčno kodo, poslano na elektronski naslov, ki ste ga navedli v obrazcu (glej točko 1)
- Avtorizacijsko kodo, poslano na naslov, ki ste ga navedli v obrazcu

**Sedaj lahko e-potrdilo prevzamete!**

### Kako ga prevzamem?

1. Potrebujete osebni računalnik z nameščenim brskalnikom Internet Explorer ali Firefox. Ostali brskalniki trenutno ne podpirajo prevzem digitalnih potrdil (<http://www.sigenc-a.si/prevzem-spletno.php>). Navodila, ki sledijo so namenjena prevzemu potrdila v brskalniku Internet Explorer (Nadalje IE).
2. Slediti je potrebno korakom iz povezave (<http://www.sigenc-a.si/prevzem-ie-k.php>)
  - a. V IE je potrebno odpreti: <https://www.sigenc-a.si/cda-cgi/clientcgi?action=browserCert>
3. Najprej se bo pokazalo okno, ki vas bo opozorilo, da boste na tej strani prevzeli potrdilo. Izberite "Da".



4. Na strani za prevzem potrdila v polje Referenčna številka vpišite številko, ki ste jo prejeli po elektronski pošti, v polje avtorizacijska koda pa kodo, ki ste jo prejeli s pošto pošiljko na vaš naslov. V polju "Vrsta CSP" pustite privzeto RSA full, v polju CSP pa "Microsoft Enhanced Cryptographic Provider v1.0".

Referenčna številka:

Avtorizacijska koda:

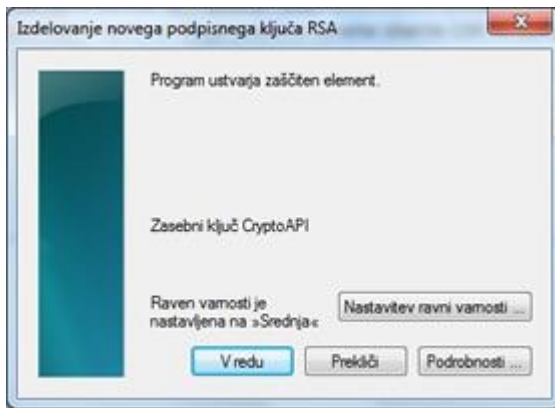
V spodnjih dveh poljih izberite ustrezen CSP (Cryptographic Service Provider).

- Če ne uporabljate pametne kartice, se v spodnjih poljih avtomatično pokažeta ustrezni izbiri CSP.
- Pri uporabi čitalca pametnih kartic ali druge podobne opreme izberite CSP, ki ustreza vaši opremi.

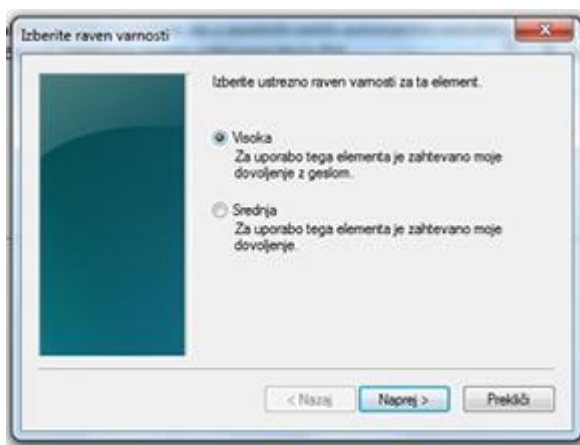
Vrsta CSP:

CSP:

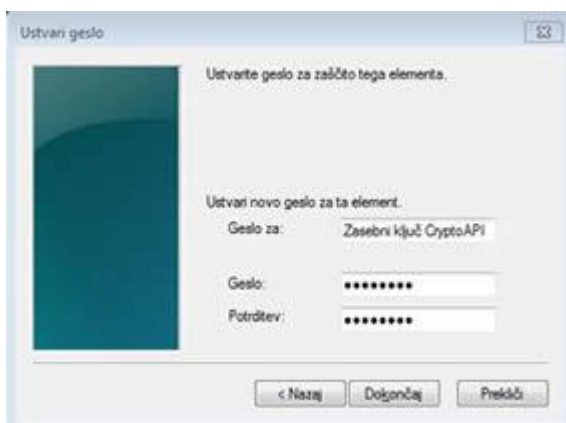
5. Pokaže se vam okno "Izdolovanje novega podpisnega ključa", kjer je potrebno nastaviti nivo varnosti oz. geslo za vaše novo potrdilo.



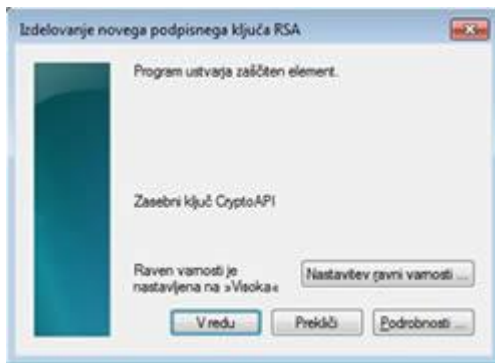
- Izberite Visoko raven varnosti!



- Določite geslo za vaše novo potrdilo. Geslo naj bo močno, to pomeni, da je sestavljeno iz osem ali več znakov, velikih in malih črk, ter števil, vendar pa naj ne bo del vašega imena ali pa enostavnega zaporedja števil, saj je tako geslo lahko enostavno uganiti. **Gesla nikakor ne smete pozabiti, ker ga boste morali vnesti ob vsaki uporabi svojega digitalnega potrdila. Če ga boste pozabili, bo digitalno potrdilo neuporabno.**



- Pokaže se okno s sporočilom, da je varnostni nivo nastavljen na Visoko. Kliknemo na "V redu" (OK) in počakamo na odgovor strežnika SIGEN-CA.



9. Potrdite, da boste vključili potrdilo v svojo shrambo.



**Čestitam. Sedaj lahko digitalno spletno potrdilo uporabite za glasovanje za referendumsko pobudo!** Odprite povezavo <https://e-uprava.gov.si/en> in izberite svojo digitalno spletno potrdilo

### Kako si naredim varnostno kopijo?

<http://www.siggen-ca.si/spletna/kopija-ie.php>

### Kako glasujem?

Za glasovanje je potrebno v IE odpreti <https://e-uprava.gov.si/si> in slediti navodilom za glasovanje.



## Zahtevek za pridobitev spletnega kvalificiranega digitalnega potrdila za fizične osebe

SIGEN-CA (angl. Slovenian General Certification Authority) je izdajatelj digitalnih potrdil overitelja na Ministrstvu za javno upravo. Splošne pogoje poslovanja z digitalnimi potrdili ureja Politika SIGEN-CA za spletna kvalificirana digitalna potrdila za fizične osebe. Spletno digitalno potrdilo SIGEN-CA vsebuje razločevalno ime z imetnikovim imenom in priimkom ter serijsko številko, naslov e-pošte, številko politike, začetek in konec veljavnosti potrdila, naziv SIGEN-CA, javni ključ ter ostale podatke v skladu s Politiko SIGEN-CA. Ostali osebni podatki, navedeni v zahtevku, ne bodo uporabljeni v druge nedogovorjene namene.

Zahtevek za pridobitev spletnega kvalificiranega digitalnega potrdila za fizične osebe izpolni bodoči imetnik (rubriko "Podatki o bodočem imetniku"). Izpolnjeni zahtevek (polje "geslo" je priporočeno polje, ostala polja so obvezna) skupaj s svojim uradno veljavnim identifikacijskim dokumentom odda na pristojno prijavno službo<sup>1</sup>. Bodoči imetnik s podpisom jamči za verodostojnost podatkov.

### Podatki o bodočem imetniku

Ime: DNEVNI Priimek: MIGRANT  
EMŠO<sup>2</sup>: 01011970500111 Davčna številka<sup>2</sup>: 11111111

### Naslov stalnega bivališča

Naselje: LOVRENC NA POHORJU Država: SLOVENIJA  
Ulica: NEOBSTOJECA ULICA Hišna številka: 1A  
Pošta: LOVRENC NA POHORJU Poštna številka: 2344

Naslov, na katerega želim prejeti podatke, potrebne za prevzem digitalnega potrdila SIGEN-CA

Naslov stalnega prebivališča

Spodaj navedeni naslov:

Naselje: Država:  
Ulica: Hišna številka:  
Pošta: Poštna številka:

E-pošta (PIŠITE Z VELIKIMI TISKANIMI ČRKAMI): dnevni.migrant@gmail.com

Geslo za preklic potrdila<sup>3</sup>: tojegaslozapreklic

Telefonska številka: 00386123456789

S svojim podpisom soglašam, da se za izpolnitev tega zahtevka pridobi osebne podatke bodočega imetnika potrdila iz Centralnega registra prebivalstva in Registra davčnih zavezancev. S svojim podpisom jamčim, da sem seznanjen in da se strinjam z določili iz trenutno veljavne Politike SIGEN-CA ter jamčim za resničnost navedenih podatkov v zahtevku. Strinjam se, da je v primeru objave nove politike<sup>4</sup>, z dnem veljavnosti le-te, potrdilo iz tega zahtevka izdano po novi politiki. Pooblašчам SIGEN-CA, da osebne podatke iz tega zahtevka obdeluje za namene elektronskega poslovanja v skladu s Politiko SIGEN-CA za spletna kvalificirana digitalna potrdila za fizične osebe, zakonoma ZEPEP<sup>5</sup> in ZVOP<sup>6</sup> ter drugo področno zakonodajo.

Priimek in ime zakonitega zastopnika<sup>7</sup>: \_\_\_\_\_

Podpis zakonitega zastopnika: \_\_\_\_\_ Podpis bodočega imetnika: \_\_\_\_\_

<sup>1</sup> Seznam prijavnih služb SIGEN-CA (oz. upravnih enot, ki opravljajo vlogo prijavne službe) je objavljen na spletnih straneh <http://www.SIGEN-CA.si/RA.php>. Pooblaščenca oseba prijavne službe sprejme zahtevek in preveri podatke.

<sup>2</sup> Podatek je potreben za opravljanje nekaterih storitev na elektronski način v skladu z nameni uporabe potrdila, kot je določeno v Politiki SIGEN-CA.

<sup>3</sup> Geslo za preklic potrdila je namenjeno preklicu po telefonu v skladu s Politiko SIGEN-CA. Dolgo je lahko do 20 alfanumeričnih znakov, sprememba gesla pa je možna le ob osebni spremembi gesla pri SIGEN-CA ali s šifriranim in digitalno podpisanim zahtevkom z veljavnim potrdilom.

<sup>4</sup> V primeru spremembe Politike SIGEN-CA se le-ta javno objavi 8 dni preden stopi v veljavo. Z dnem veljavnosti nove politike pa so vsa potrdila izdana po tej politiki.

<sup>5</sup> Zakon o elektronskem poslovanju in elektronskem podpisu (Uradni list RS št. 57/2000, 25/2004 in 98/2004)

<sup>6</sup> Zakon o varstvu osebnih podatkov (Uradni list RS št. 94/2007)

<sup>7</sup> V primeru, da je bodoči imetnik oseba, ki nima procesne sposobnosti, mora s svojim podpisom na zahtevku dati soglasje z zahtevkom tudi njegov zakoniti zastopnik. Ob oddaji zahtevka na prijavno službo morata biti prisotna bodoči imetnik in njegov zakoniti zastopnik.

Natisni

Slika 1 Izpolnjeni zahtevek za pridobitev digitalnega spletnega potrdila za fizične osebe